

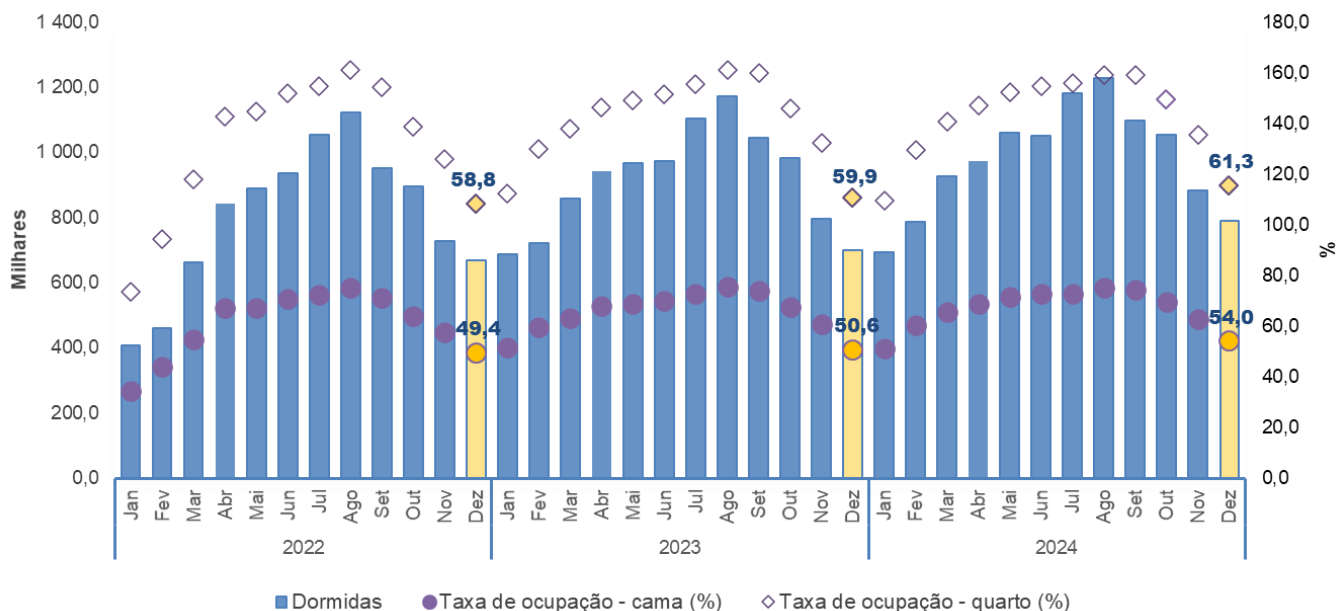
ESTATÍSTICAS DO TURISMO

Resultados preliminares – dezembro de 2024

Na Região Autónoma da Madeira (RAM), o alojamento turístico registou a entrada de 146,3 mil hóspedes, os quais geraram 790,2 mil dormidas, traduzindo variações homólogas positivas de 9,0% e de 12,8%, respetivamente. De sublinhar que, excluindo o alojamento local com menos de 10 camas, as dormidas do alojamento turístico registaram um acréscimo homólogo de 8,8%, variação inferior à verificada a nível nacional (+2,9%).

No cômputo do ano 2024, os hóspedes entrados (2 225,8 mil; +6,5% que em 2023), evidenciam igualmente um crescimento, o mesmo sucedendo com as dormidas, que ultrapassaram os 11,7 milhões (+7,1% que em 2023).

Gráf.1 – Evolução das dormidas e das taxas líquidas de ocupação no alojamento turístico da R. A. Madeira



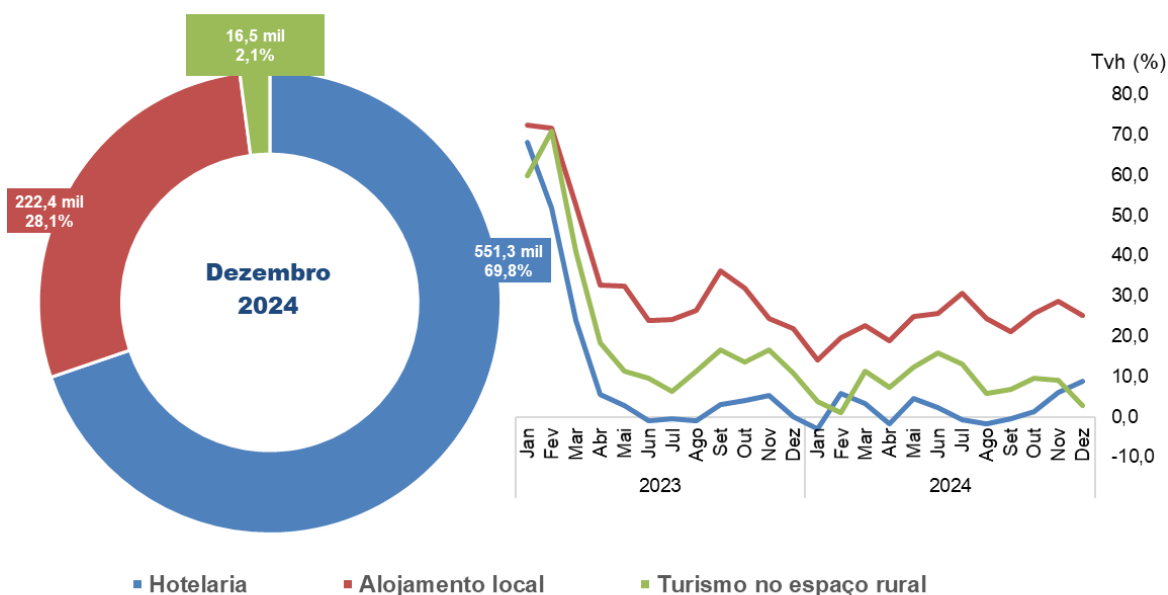
A taxa líquida de ocupação-cama do alojamento turístico, no mês em referência, foi de 54,0%, valor superior (+3,5 p.p.) ao observado no mês homólogo. Por sua vez, a taxa de ocupação-quarto atingiu os 61,3% (59,9%

em dezembro de 2023). No ano de 2024, estes indicadores atingiram os 66,8% (+1,3 p.p. que em 2023) e os 75,9% (idêntico a 2023), respetivamente.

No mês de dezembro de 2024, o segmento da hotelaria concentrou 69,8% das dormidas (551,3 mil), observando um aumento de 8,8% em termos homólogos, enquanto o alojamento local (28,1% do total) e o turismo no espaço rural (2,1% do total) aumentaram 25,1% e 2,9%, pela mesma ordem.

A estada média no conjunto do alojamento turístico, no referido mês, registou um aumento face a dezembro de 2023 (4,65 noites), fixando-se em 4,82 noites. Os valores mais elevados continuam a ser observados na hotelaria (4,86 noites) e no alojamento local (4,84 noites), seguidos pelo turismo no espaço rural (3,71 noites).

Gráf.2 – Dormidas no alojamento turístico da R. A. Madeira, por segmento e respetiva evolução



Os proveitos totais e os de aposento, em dezembro de 2024, apresentaram crescimentos homólogos de 22,6% e de 25,3%, respetivamente, fixando-se, pela mesma ordem, nos 55,9 milhões de euros e nos 38,5 milhões de euros. No País, no mês em referência, as variações homólogas foram igualmente positivas, tanto nos proveitos totais (+9,2%), como nos de aposento (+9,3%). Em termos acumulados, as variações, na Região, foram de +15,3% e +16,3%, respetivamente, totalizando, em 2024, os 756,7 milhões de euros, no caso dos proveitos totais, e os 538,0 milhões de euros, no que se refere aos proveitos de aposento.

**Gráf.3 – Evolução dos proveitos, RevPAR e ADR
no alojamento turístico da R. A. Madeira**

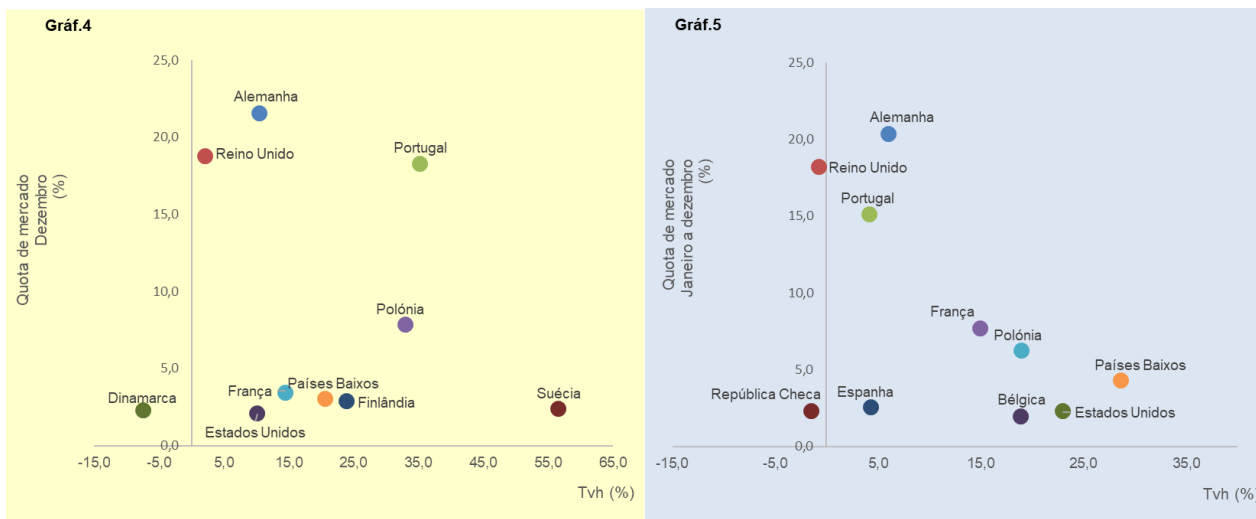


Neste mês, o rendimento médio por quarto disponível (RevPAR) rondou os 70,13 euros no conjunto do alojamento turístico (excluindo o alojamento local abaixo das 10 camas), +21,3% que no mesmo mês do ano precedente. Por sua vez, o rendimento médio por quarto utilizado (ADR) no alojamento turístico passou de 96,56€, em dezembro de 2023, para 114,50€, em dezembro de 2024 (+18,6% de variação homóloga).

No ano de 2024, registou-se um RevPAR de 83,13 euros no conjunto do alojamento turístico (excluindo o alojamento local abaixo das 10 camas), o que representa um aumento de 13,3% em relação a 2023. No setor da hotelaria, o RevPAR foi de 89,65 euros (+14,7%). Quanto ao ADR, os valores foram mais elevados, totalizando 109,47 euros no conjunto do alojamento turístico (+13,3% que em 2023) e 113,50 euros na hotelaria (+14,2%).

De realçar que os 10 principais mercados emissores representaram 82,6% do total das dormidas registadas em dezembro de 2024. Destacou-se, com um peso superior e uma variação positiva, a Alemanha (21,6% do total; +10,5% face a dezembro de 2023), seguindo-se o Reino Unido (18,8% do total), que registou um aumento de 2,1%, em comparação com dezembro de 2023. O mercado português ocupa o terceiro lugar (18,3% do total), com um crescimento homólogo de 35,3%. Na quarta posição encontra-se o mercado polaco (7,9% do total; +33,0% face a dezembro de 2023), à frente dos mercados da França (3,4%; +14,5%) e dos Países Baixos (3,0%; +20,6%).

**Gráf.4 e 5 – Os 10 principais mercados emissores,
segundo as dormidas no alojamento turístico da R. A. Madeira
Variação homóloga mensal e acumulada no ano de 2024**

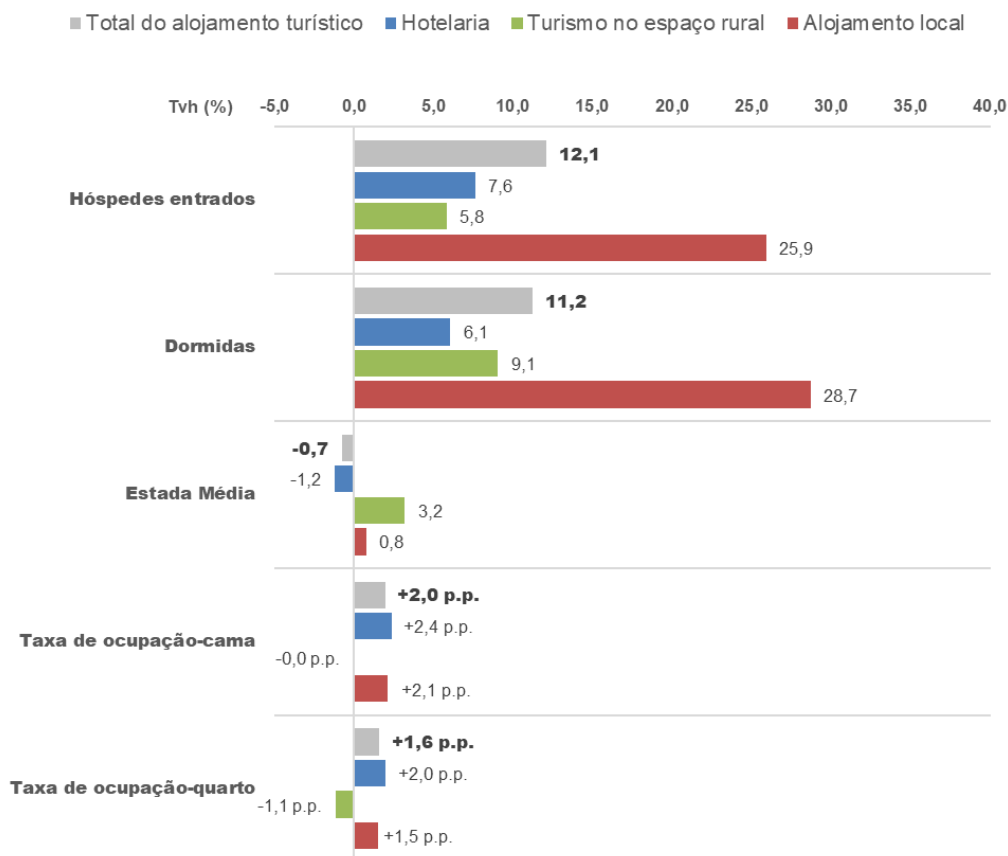


Em 2024, os dois principais mercados emissores registaram variações nas dormidas (em comparação com 2023) em direções opostas. O mercado alemão foi o que apresentou o aumento mais expressivo, de +6,0%, enquanto o mercado britânico registou uma ligeira quebra de 0,7%. Já o mercado de residentes em Portugal, o terceiro principal mercado, observou uma variação positiva de 4,1% no mesmo período.

Resultados provisórios – novembro de 2024

Segundo os dados provisórios, o mês de novembro de 2024 contabilizou aproximadamente 165,4 mil hóspedes entrados, produzindo cerca de 884,3 mil dormidas no total do alojamento turístico da RAM, com variações homólogas positivas de 12,1% e 11,2%, respetivamente.

Gráf.6 – Variação homóloga mensal dos principais indicadores do alojamento turístico da R. A. Madeira (novembro 2024)

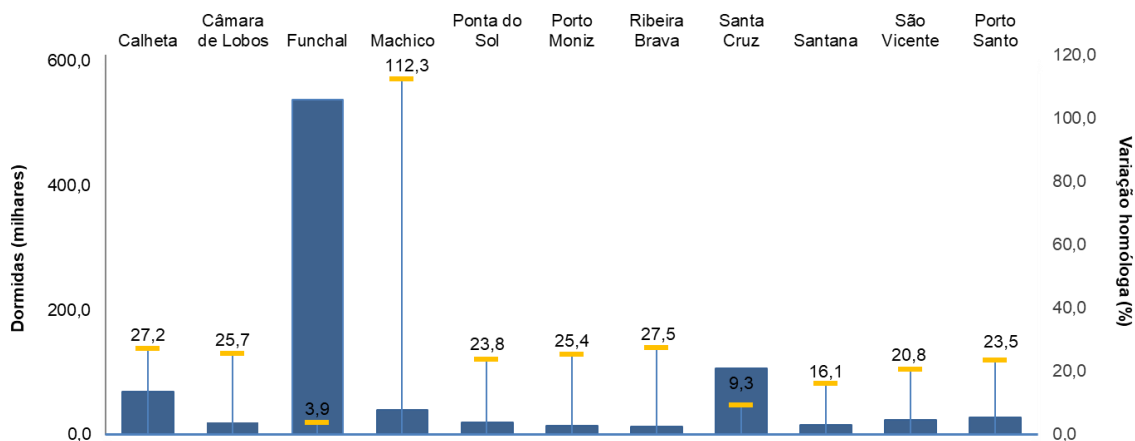


A taxa de ocupação-cama, de novembro de 2024, foi de 62,9% (-0,7 pontos percentuais que a taxa estimada anteriormente). As dormidas da hotelaria na RAM representaram 71,6% do total, apresentando um acréscimo de 6,1% face ao mesmo mês de 2023. A taxa de ocupação-cama na hotelaria registou um valor superior (66,7%) à média total.

Ao se analisar as dormidas ao nível municipal, todos os municípios apresentaram crescimentos, destacando-se as variações mais acentuadas em Machico (+112,3%), no Ribeira Brava (+27,5%), na Calheta (+27,2%),

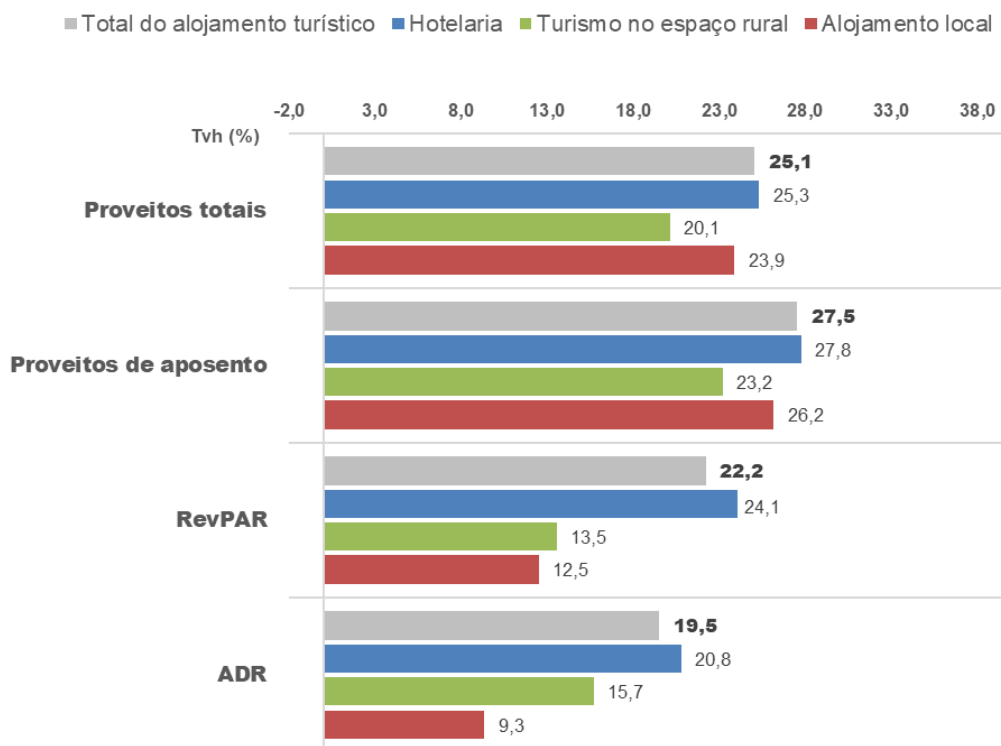
Câmara de Lobos (+25,7%) e Porto Moniz (+25,4%). Os municípios com maior concentração de dormidas – Funchal e Santa Cruz – registaram variações positivas de +3,9% e +9,3%, pela mesma ordem.

Gráf.7 – Dormidas no alojamento turístico nos municípios da R. A. Madeira e respetiva variação homóloga (%) – novembro 2024



Os proveitos totais do alojamento turístico da RAM (excluindo o alojamento local abaixo das 10 camas), em novembro de 2024, foram de cerca de 54,7 milhões de euros (+25,1% que no mesmo mês do ano precedente), dos quais 70,3% corresponderam a proveitos de aposento. Estes, por sua vez, aumentaram 27,5% em comparação com o mês homólogo. O sector da hotelaria, no mesmo mês, representou 90,8% do total de proveitos do conjunto do alojamento turístico (excluindo o alojamento local abaixo das 10 camas).

Gráf.8 – Variação homóloga mensal dos proveitos, do RevPAR e do ADR no alojamento turístico da R. A. Madeira – novembro 2024



Em novembro de 2024, o rendimento médio por quarto disponível (RevPAR) no alojamento turístico da RAM fixou-se em 71,32€ (+22,2% que no mês de novembro de 2023), enquanto o rendimento médio por quarto utilizado (ADR) rondou os 97,93€ (+19,5%). Os valores na hotelaria foram ligeiramente superiores, com um RevPAR a rondar os 77,01€ (+24,1% que no período homólogo) e o ADR os 100,66€ (+20,8%).