

ESTATÍSTICAS DO TURISMO

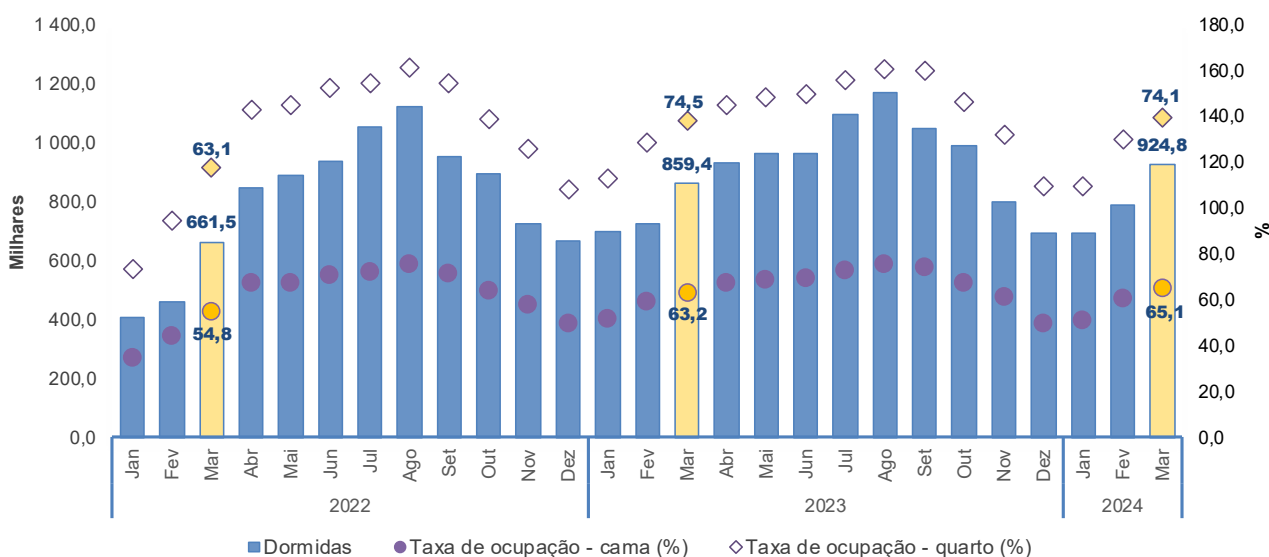
Resultados preliminares – março de 2024

Na Região Autónoma da Madeira (RAM), o alojamento turístico registou a entrada de 181,9 mil hóspedes no mês de março de 2024, com as dormidas a ultrapassarem as 924,8 mil, correspondendo a variações positivas de 6,1% e 7,6%, respetivamente. De sublinhar que, excluindo o alojamento local com menos de 10 camas, as dormidas do alojamento turístico registaram um crescimento de 4,1% relativamente a março de 2023, tendência idêntica à observada a nível nacional, embora de forma menos expressiva (+12,8%).

Neste mês, o segmento da hotelaria concentrou 71,2% das dormidas de março de 2024 (658,4 mil), crescendo 2,8% em termos homólogos, enquanto o alojamento local (26,3% do total) e o turismo no espaço rural (2,5% do total) subiram 23,5% e 5,8%, pela mesma ordem.

Nos três primeiros meses de 2024, as dormidas no total do alojamento turístico da Região observaram um acréscimo de 5,6% face ao período homólogo, ultrapassando os 2,4 milhões, enquanto os hóspedes entrados aumentaram 3,6%.

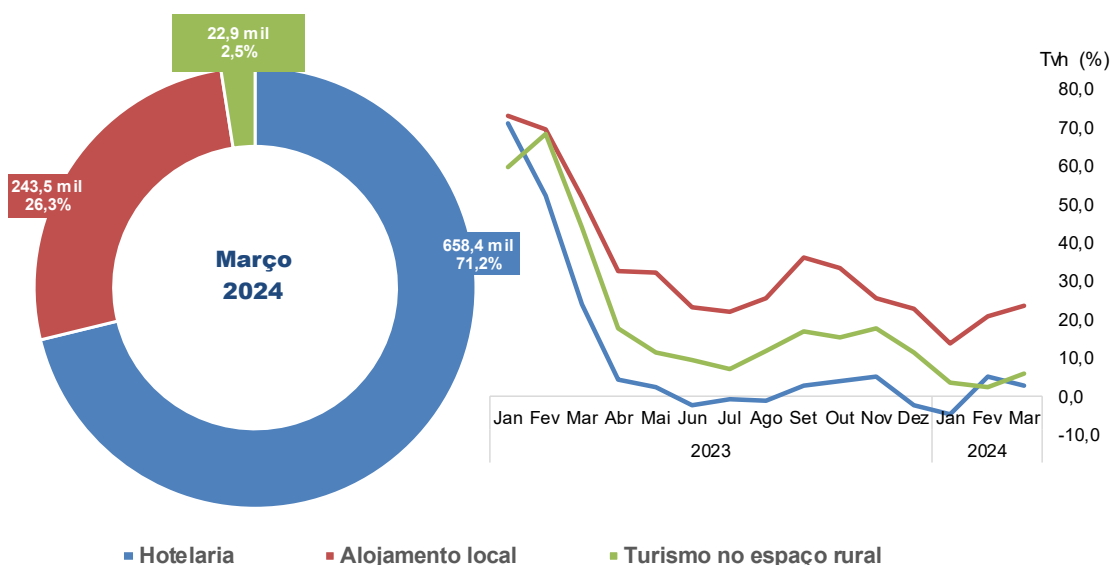
Gráf.1 – Evolução das dormidas e das taxas líquidas de ocupação no alojamento turístico da R. A. Madeira



A taxa líquida de ocupação-cama do alojamento turístico, no mês em referência, foi de 65,1%, 2,0 pontos percentuais (p.p.) acima do observado no mês homólogo (63,2%). Por sua vez, a taxa de ocupação-quarto atingiu os 74,1% (74,5% em março de 2023). É importante salientar que os resultados podem ter sido ligeiramente influenciados pelo calendário do ano de 2024, uma vez que, enquanto a Páscoa, em 2023, ocorreu em abril, em 2024, foi celebrada em março.

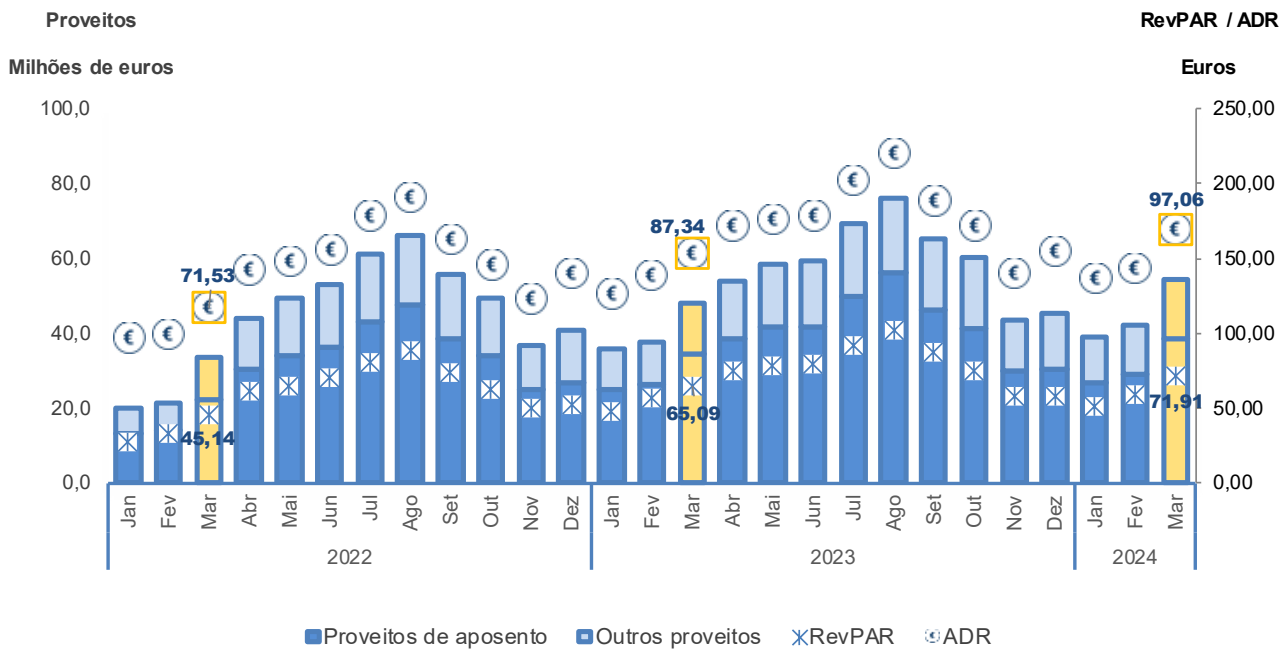
No mês de março de 2024, o valor da estada média no conjunto do alojamento turístico observou um ligeiro aumento relativamente ao mesmo mês do ano anterior (4,51 noites), fixando-se nas 4,58 noites. Os valores mais altos continuam a registrar-se na hotelaria, com 4,65 noites, seguido do alojamento local (4,54 noites) e do turismo no espaço local (3,32 noites).

Gráf.2 – Dormidas no alojamento turístico da R. A. Madeira, por segmento e respetiva evolução



Os proveitos totais e os de aposento, em março de 2024, apresentaram crescimentos homólogos de 13,2% e de 12,5%, respetivamente, fixando-se, pela mesma ordem, nos 54,5 e nos 38,6 milhões de euros. No País, no mês em referência, as variações homólogas foram igualmente positivas, tanto nos proveitos totais (+20,1%), como nos de aposento (+21,1%). Em termos acumulados, as variações, na Região, foram de 11,0% e 10,1%, respetivamente.

**Gráf.3 – Evolução dos proveitos, RevPAR e ADR
no alojamento turístico da R. A. Madeira**

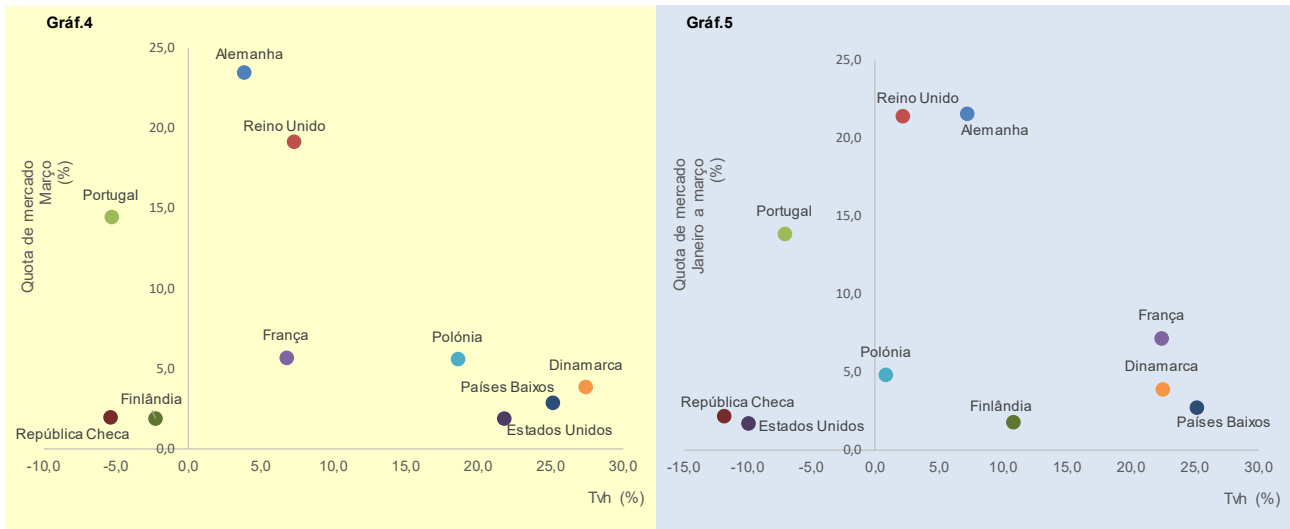


No mês de março de 2024, o rendimento médio por quarto disponível (RevPAR) rondou os 71,91 euros no conjunto do alojamento turístico (excluindo o alojamento local abaixo das 10 camas), +10,5% que no mesmo mês do ano precedente. Por sua vez, o rendimento médio por quarto utilizado (ADR) no alojamento turístico passou de 87,34€, em março de 2023, para 97,06€, em março de 2024 (+11,1% de variação homóloga).

De janeiro a março de 2024, verificou-se um RevPAR de 60,37 euros no conjunto do alojamento turístico (excluindo o alojamento local abaixo das 10 camas), +6,8% em relação ao período homólogo e de 64,73 euros no sector da hotelaria (+7,4%). No ADR, os valores são mais elevados, totalizando os 89,76 euros no conjunto do alojamento turístico (+8,5% que no período homólogo) e os 92,51 euros na hotelaria (+8,9%).

Considerando as dormidas, os 10 principais mercados emissores representaram 80,9% do total, no mês de março de 2024. Neste conjunto de países, sobressaem, com um peso superior e uma variação positiva, a Alemanha (23,5% do total; +3,8% que em março de 2023) e o Reino Unido (19,2% do total; +7,3%). O mercado nacional, que concentrou 14,4% do total de dormidas, registou uma quebra de 5,3% face a março de 2023. Na quarta posição, tendo em conta o peso no total de dormidas, encontra-se o mercado francês (5,7% do total; +6,8%), seguido da Polónia (5,6% do total; +18,6%).

**Gráf.4 e 5 – Os 10 principais mercados emissores,
segundo as dormidas no alojamento turístico da R. A. Madeira
Variação homóloga mensal e acumulada no ano de 2024**

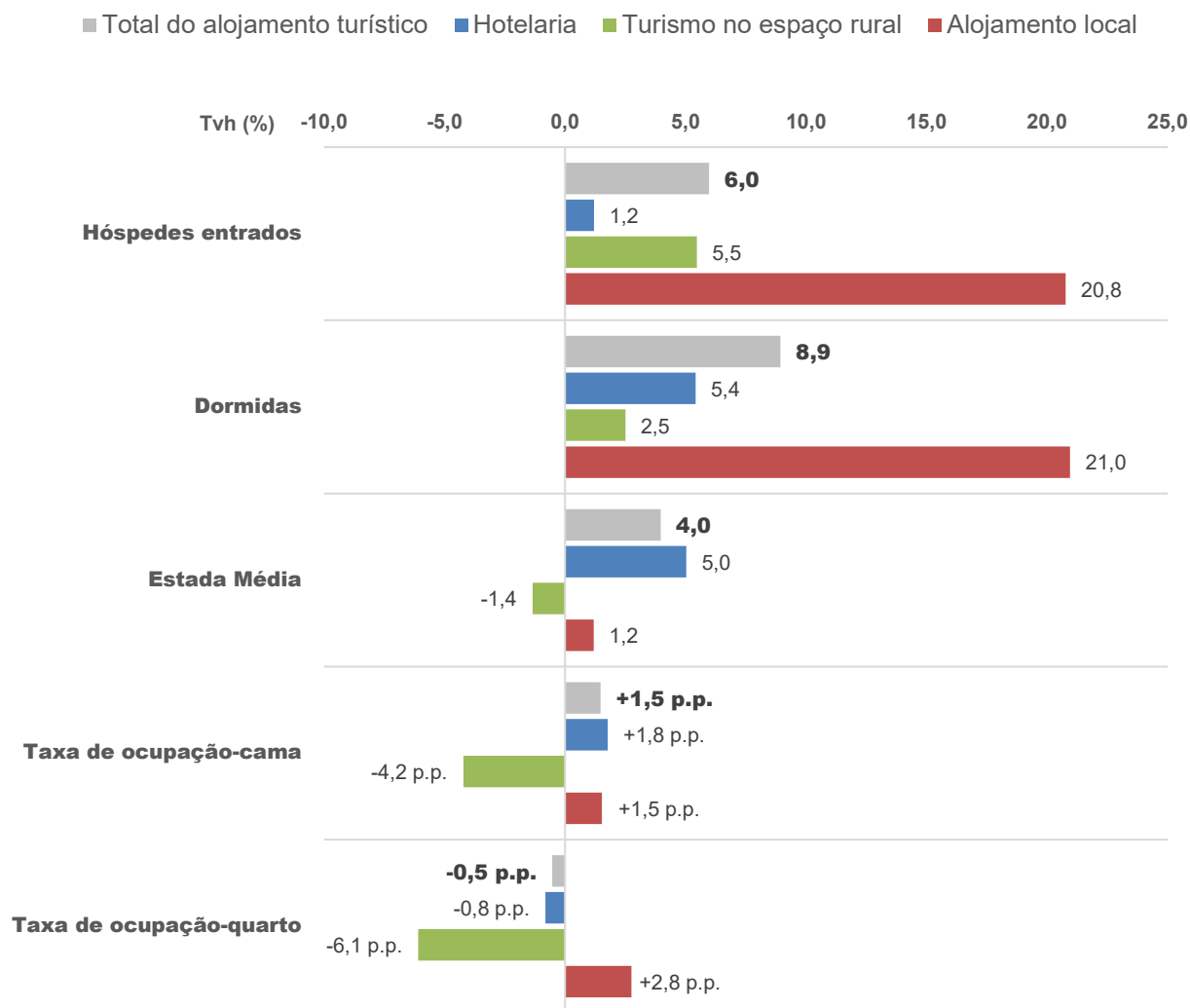


Em termos acumulados (janeiro a março de 2024), os dois principais mercados emissores apresentaram igualmente crescimentos homólogos nas dormidas, sendo o mercado britânico aquele que revelou o aumento mais expressivo, de +7,2%, enquanto o mercado alemão cresceu 2,1%. Já o mercado de residentes em Portugal (terceiro principal mercado) apresentou uma variação negativa de 7,1% para o referido período.

Resultados provisórios – fevereiro de 2024

Segundo os dados provisórios, o mês de fevereiro de 2024 contabilizou aproximadamente 148,3 mil hóspedes entrados, produzindo cerca de 787,0 mil de dormidas no total do alojamento turístico da RAM, com variações homólogas positivas de 6,0% e 8,9%, respetivamente.

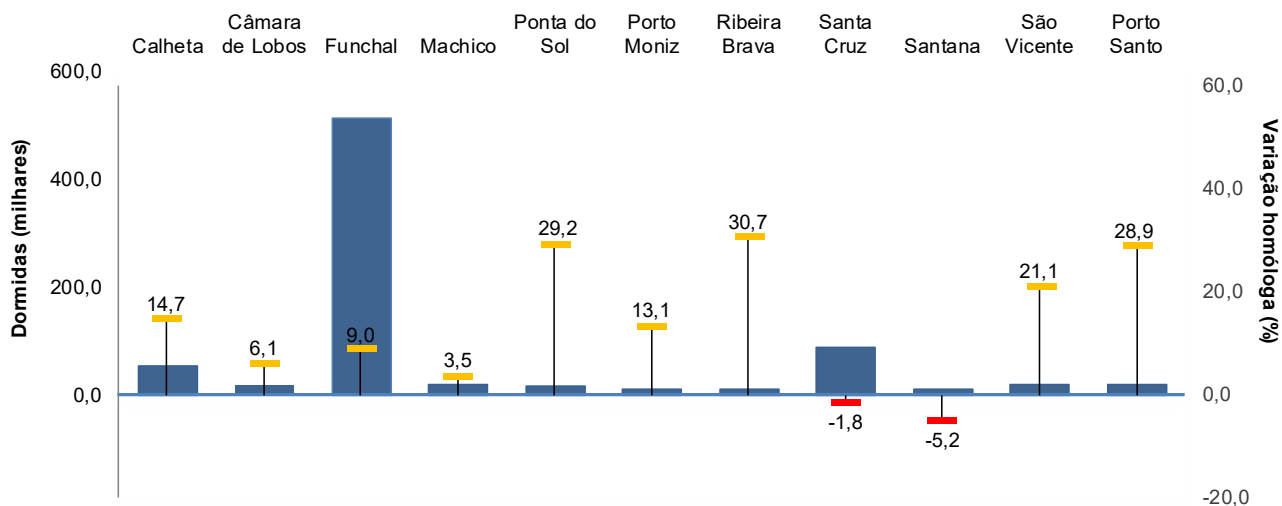
Gráf.6 – Variação homóloga mensal dos principais indicadores do alojamento turístico da R. A. Madeira (fevereiro 2024)



A taxa de ocupação-cama, de fevereiro de 2024, foi de 60,5% (+0,4 pontos percentuais que a taxa estimada anteriormente). As dormidas da hotelaria na RAM representaram 72,0% do total, apresentando um acréscimo de 5,4% face ao mesmo mês de 2023. A taxa de ocupação-cama na hotelaria registou um valor superior (63,2%) à média total.

Ao se analisar as dormidas ao nível municipal, é importante destacar que os municípios preponderantes ao nível da concentração de dormidas – Funchal e Santa Cruz – registaram variações em sentido oposto, com o Funchal a crescer 9,0% face ao mesmo mês do ano passado e Santa Cruz a registar uma variação homóloga negativa de 1,8%. Contudo, faz-se notar que nove dos onze municípios da RAM apresentaram variações homólogas positivas. As maiores foram observadas na Ribeira Brava (+30,7%), Ponta do Sol (+29,2%) e Porto Santo (+28,9%).

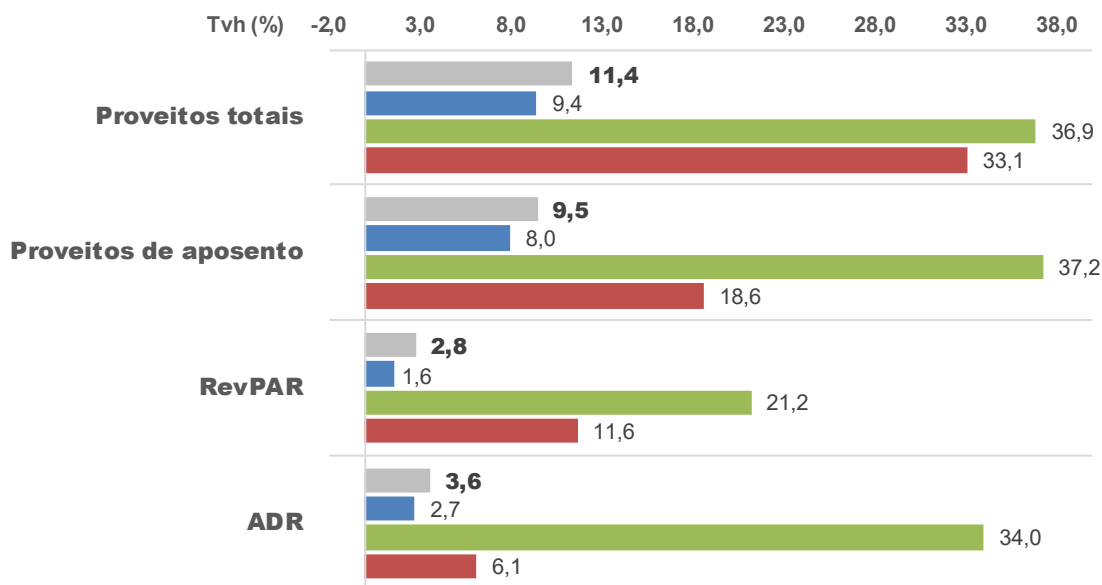
Gráf.7 – Dormidas no alojamento turístico nos municípios da R. A. Madeira e respetiva variação homóloga (%) - fevereiro 2024



Os proveitos totais do alojamento turístico da RAM (excluindo o alojamento local abaixo das 10 camas), em fevereiro de 2024, foram de cerca de 42,1 milhões de euros (+11,4% que no mesmo mês do ano precedente), dos quais 68,8% corresponderam a proveitos de aposento. Estes, por sua vez, aumentaram 9,5% em comparação com o mês homólogo. O sector da hotelaria, no mesmo mês, representou 90,4% do total de proveitos do conjunto do alojamento turístico (excluindo o alojamento local abaixo das 10 camas).

Gráf.8 – Variação homóloga mensal dos proveitos, do RevPAR e do ADR no alojamento turístico da R. A. Madeira – fevereiro 2024

■ Total do alojamento turístico ■ Hotelaria ■ Turismo no espaço rural ■ Alojamento local



Em fevereiro de 2024, o rendimento médio por quarto disponível (RevPAR) no alojamento turístico da RAM fixou-se em 58,43€ (+2,8% que no mês de fevereiro de 2023), enquanto o rendimento médio por quarto utilizado (ADR) rondou os 84,42€ (+3,6%). Os valores na hotelaria foram ligeiramente superiores, com um RevPAR a rondar os 62,16€ (+1,6% que no período homólogo) e o ADR os 86,59€ (+2,7%).